



# LES CHIFFRES MICI 2021 ISSUS DU SNDS

(SYSTÈME NATIONAL DES DONNÉES DE SANTÉ)

Août 2024



**OBSERVATOIRE  
NATIONAL DES MCI**  
à l'initiative de l'AFA Crohn RCH France

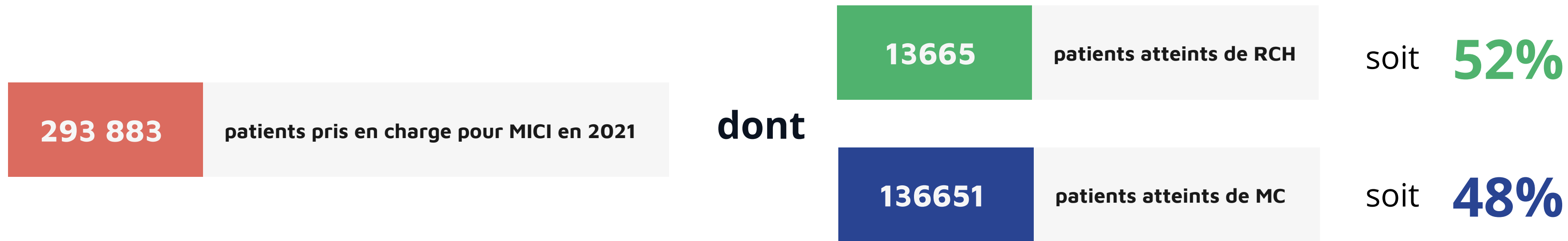
## Liste des abréviations :

MICI = Maladies inflammatoires chroniques de l'intestin

MC = Maladie de Crohn

RCH = Rectocolite hémorragique

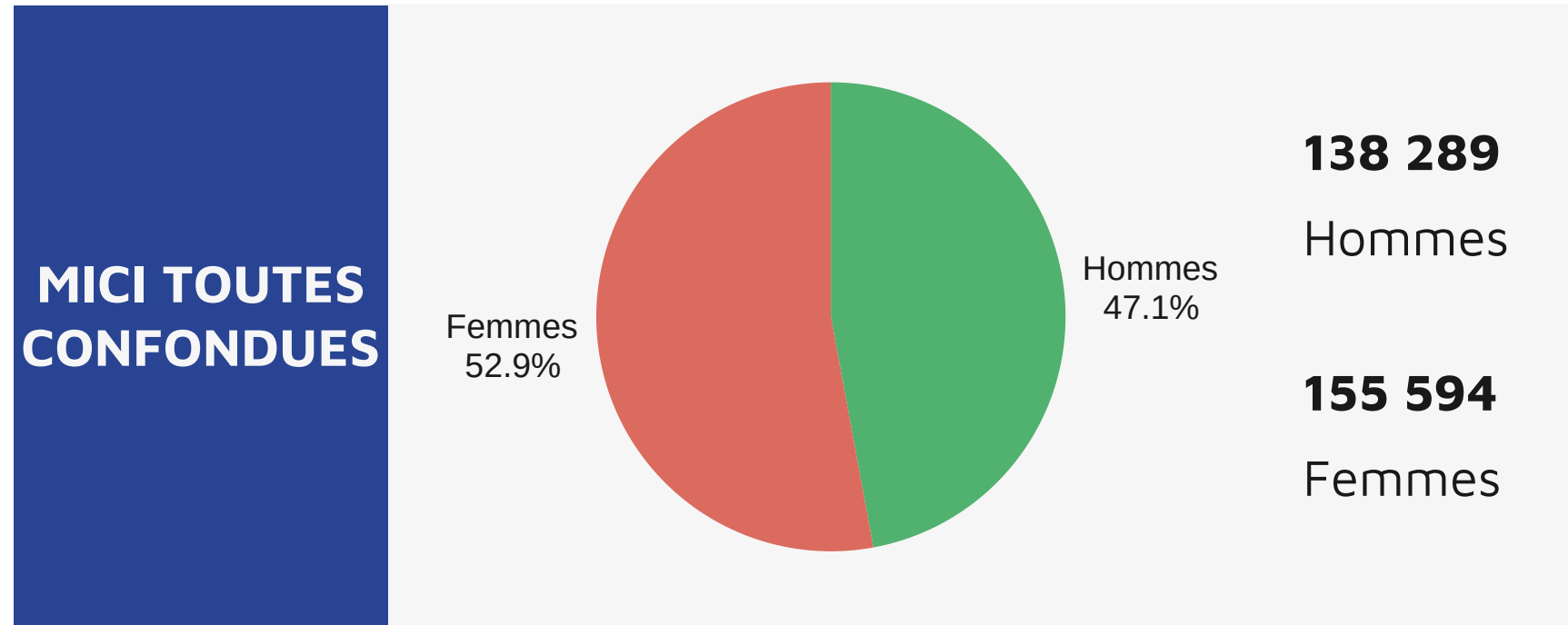
# I. EFFECTIF ET RÉPARTITION DES PATIENTS PRIS EN CHARGE POUR MICI EN 2021



dont

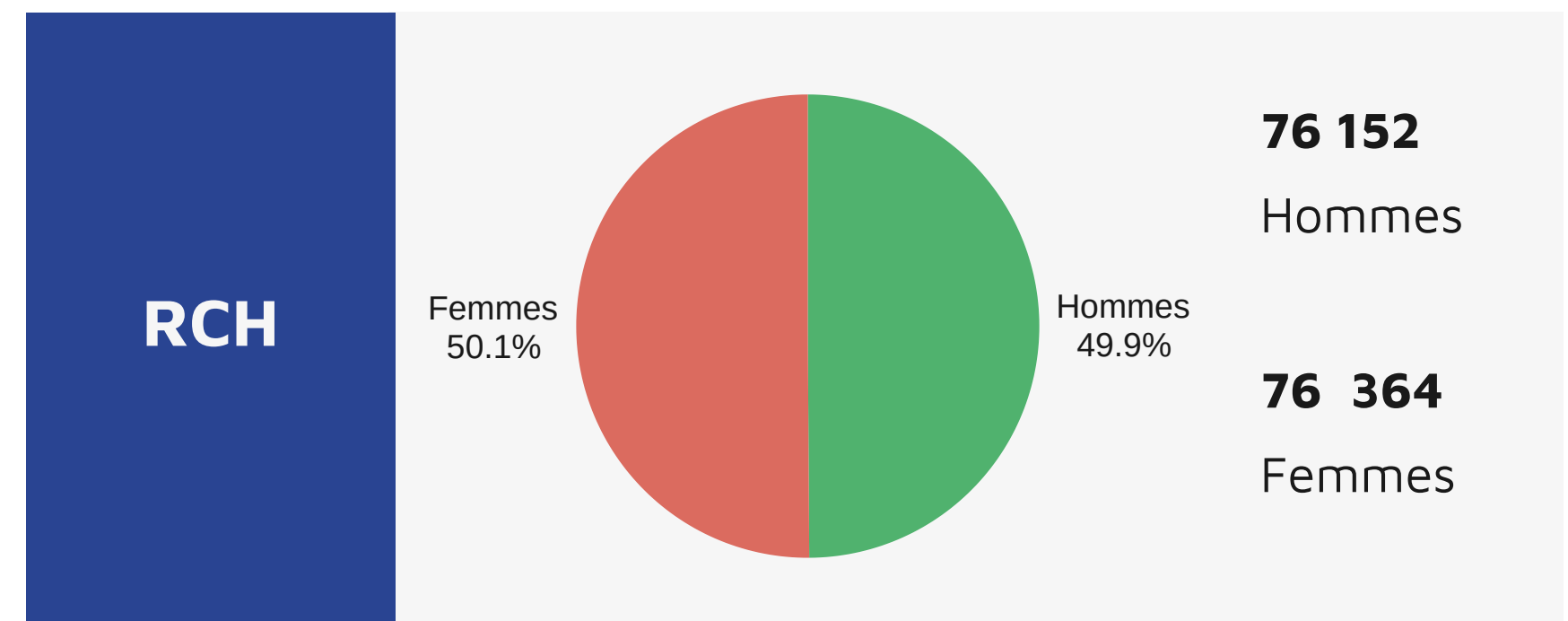
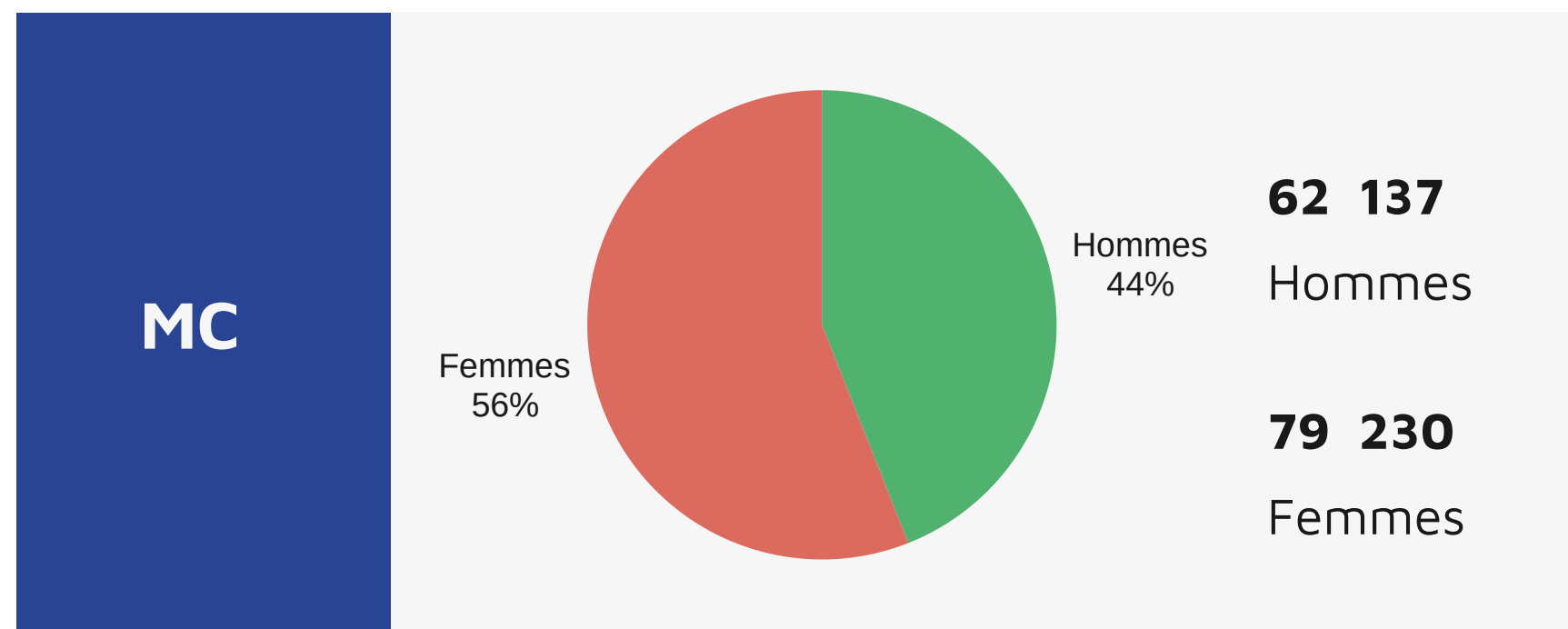


## II. RÉPARTITION PAR SEXE DES PATIENTS PRIS EN CHARGE POUR MICI EN 2021



### Lecture :

- Globalement, les maladies inflammatoires chroniques de l'intestin concernaient très légèrement plus les femmes que les hommes en 2021.
- Plus spécifiquement, la maladie de Crohn concernait davantage les femmes que les hommes tandis que la rectocolite hémorragique concernait les deux sexes de façon similaire.



### III. RÉPARTITION PAR ÂGE DES PATIENTS PRIS EN CHARGE POUR MICI EN 2021

Classe d'âge	MICI toutes confondues		MC seule		RCH seule	
	Nombre	%	Nombre	%	Nombre	%
<b>0-19</b>	9 157	3,1%	5351	3,8%	3806	2,5%
<b>20-34</b>	56 834	19,3%	33199	23,5%	23635	15,5%
<b>35-49</b>	79 161	<b>26,9%</b>	41461	<b>29,3%</b>	37700	<b>24,7%</b>
<b>50-64</b>	81 129	<b>27,6%</b>	36574	<b>25,9%</b>	44555	<b>29,2%</b>
<b>65-79</b>	52 243	17,8%	19595	13,9%	32648	<b>21,4%</b>
<b>80 et +</b>	15 359	5,2%	5187	3,7%	10172	6,7%

#### Lecture :

- Les classes d'âge les plus concernées par les maladies inflammatoires chroniques de l'intestin en 2021 étaient les 50-64 ans suivis de près des 35-49 ans. Ce constat est le même concernant plus spécifiquement la rectocolite hémorragique. Toutefois, la maladie de Crohn touche davantage les 35-49 ans que les 50-64 ans.
- A contrario, les classes d'âge les moins concernées par les MICI globalement en 2021 étaient les moins de 19 ans suivis des plus de 80 ans. Ce constat est le même concernant plus spécifiquement la maladie de Crohn et la rectocolite hémorragique.

### III. RÉPARTITION PAR ÂGE DES PATIENTS PRIS EN CHARGE POUR MICI EN 2021

	MICI toutes confondues	MC seule	RCH seule
Moyenne	50	47	53
Médiane	50	46	53

#### Lecture :

- En moyenne, les personnes concernées par les MICI toutes confondues avaient 50 ans en 2021.
- Les personnes concernées par la maladie de Crohn avaient en moyenne 47 ans en 2021.
- Les personnes atteintes de rectocolite hémorragique avaient en moyenne 53 ans en 2021.
  
- La médiane est de 50 pour les MICI toutes confondues ce qui signifie que 50% des personnes concernées avaient moins de 50 ans et 50% d'entre elles avaient plus de 50 ans en 2021.

## IV. RÉPARTITION PAR RÉGION DES PATIENTS PRIS EN CHARGE POUR MICI EN 2021

RÉGION	Total 2021	% sur total France
Guadeloupe	381606	0,56%
Martinique	357191	0,53%
Guyane	290714	0,43%
La Réunion	866669	1,28%
Mayotte	288725	0,43%
France métropolitaine et DOM	67 635 124	100%

## IV. RÉPARTITION PAR RÉGION DES PATIENTS PRIS EN CHARGE POUR MICI EN 2021

RÉGION	Total 2021	% sur total France
Île-de-France	12297251	<b>18,18%</b>
Centre-Val-de-Loire	2573766	3,81%
Bourgogne-Franche-Comté	2795469	4,13%
Normandie	3322482	4,91%
Hauts-de-France	5991088	<b>8,86%</b>
Grand Est	5560442	8,22%
France métropolitaine et DOM	67 635 124	100%

### Interprétation :

L'Île-de-France concentre presque 20% des patients pris en charge pour MICI dans le territoire français en 2021. C'est la région où le nombre de patients est le plus élevé mais elle est de loin la plus densément peuplée. Ainsi, à niveau de densité de population égal, c'est la région Hauts-de-France qui concentre le plus de patients pris en charge pour MICI.



## IV. RÉPARTITION PAR RÉGION DES PATIENTS PRIS EN CHARGE POUR MICI EN 2021

RÉGION	Total 2021	% sur total France
Pays de la Loire	3857239	5,70%
Bretagne	3393181	5,02%
Nouvelle-Aquitaine	6061249	8,96%
Occitanie	6017648	8,89%
Auvergne-Rhône-Alpes	8113907	<b>11,99%</b>
Provence-Alpes-Côte d'Azur	5120140	7,57%
Corse	346357	0,51%
France métropolitaine et DOM	67 635 124	100%

## V. RÉPARTITION DES PATIENTS PRIS EN CHARGE POUR MICI POUR **HOSPITALISATION LONGUE EN 2021** (SÉJOUR > 5 JOURS)

MICI toutes confondues		MC seule		RCH seule	
Nombre de patients	Nombre de séjours	Nombre de patients	Nombre de séjours	Nombre de patients	Nombre de séjours
20 857	30 199	10 310	14 703	10 547	15 496

### Lecture :

- 20 857 patients, soit environ **7% des patients atteints de MICI, ont été pris en charge en hospitalisation longue** (séjour supérieur à 5 jours) en 2021.
- Le nombre de patients et le nombre de séjours en hospitalisation longue ne diffère pas (du moins très peu) entre les patients atteints de maladie de Crohn et les patients atteints de rectocolite hémorragique.

# VI. REPARTITION DES PATENTS SELON LES CLASSES DE MÉDICAMENTS EN 2021

## A. Anti-inflammatoires

Au moins 1 fois dans l'année CIP13+UCD	MICI - toutes		MC seule		RCH seule	
	NB de patients	% patients	NB de patients	% patients	NB de patients	% patients
BUDESONIDE	10731	3,7%	9061	6,4%	1670	1,1%
SULFASALAZINE	2551	0,9%	1274	0,9%	1277	0,8%
MESALAZINE (5-ASA)	96863	<b>33,0%</b>	26483	<b>18,7%</b>	70380	<b>46,1%</b>
OLSALAZINE	440	0,1%	73	0,1%	367	0,2%

### Lecture :

- Les **anti-inflammatoires** représentent **près de 40%** des traitements pour les patients atteints de MICI en 2021.
- Le **MESALAZINE (5-ASA)** est le **médicament** (toutes classes confondues) **le plus employé** par les patients atteints de MICI en 2021, notamment par les patients atteints de rectocolite hémorragique dont presque la moitié est traitée par ce médicament.

# VI. REPARTITION DES PATENTS SELON LES CLASSES DE MÉDICAMENTS EN 2021

## B. Immunosuppresseurs

Au moins 1 fois dans l'année CIP13+UCD	MICI - toutes		MC seule		RCH seule	
	NB de patients	% patients	NB de patients	% patients	NB de patients	% patients
MERCAPTOPURINE	1315	0,4%	832	0,6%	483	0,3%
AZATHIOPRINE	30354	<b>10,3%</b>	18284	<b>12,9%</b>	12070	<b>7,9%</b>
METHOTREXATE	7206	2,5%	4755	3,4%	2451	1,6%

### Lecture :

- Les **immunosuppresseurs** **représentent moins de 15% des traitements** pour les patients atteints de MICI en 2021.
- **L'AZATHIOPRINE** constitue très largement **l'immunosuppresseur le plus employé en 2021** par les patients atteints de MICI.

# VI. REPARTITION DES PATENTS SELON LES CLASSES DE MÉDICAMENTS EN 2021

## C. Biothérapies

Au moins 1 fois dans l'année CIP13+UCD	MICI - toutes		MC seule		RCH seule	
	NB de patients	% patients	NB de patients	% patients	NB de patients	% patients
USTEKINUMAB	11012	3,7%	8793	6,2%	2219	1,5%
VEDOLIZUMAB	7752	2,6%	2902	2,1%	4850	3,2%
INFLIXIMAB	24166	8,2%	16809	11,9%	7357	4,8%
ADALIMUMAB	35165	<b>12,0%</b>	25418	<b>18,0%</b>	9747	<b>6,4%</b>
GOLIMUMAB	3267	1,1%	1091	0,8%	2176	1,4%

### Lecture :

- Les **biothérapies** représentent un **peu moins de 30% des traitements** pour les patients atteints de MICI en 2021.
- Le **MESALAZINE (5-ASA)** est le médicament (toutes classes confondues) **le plus employé** par les patients atteints de MICI en 2021, notamment par les patients atteints de rectocolite hémorragique dont presque la moitié est traitée par ce médicament.

# VI. REPARTITION DES PATENTS SELON LES CLASSES DE MÉDICAMENTS EN 2021

## D. Inhibiteurs de JAK

Au moins 1 fois dans l'année CIP13+UCD	MICI - toutes		MC seule		RCH seule	
	NB de patients	% patients	NB de patients	% patients	NB de patients	% patients
TOFACITINIB	<b>1392</b>	0,5%	231	0,2%	1161	0;8%
FILGOTINIB	14	0,0%	11	0,0%	3	0,0%
UPADACITINIB	2	0,0%	1	0,0%	1	0,0%

### Lecture :

- Les inhibiteurs de JAK représentent un **nombre très faible de traitements** pour les patients atteints de MICI en 2021.
- Le **TOFACITINIB est l'inhibiteur de JAK le plus employé** par les patients atteints de MICI en 2021, notamment par les patients atteints de rectocolite hémorragique mais cela représente un nombre faible de patients.

## VII. NOMBRE DE JOURS MOYEN EN ARRÊT MALADIE EN 2021 SUR L'ENSEMBLE DE LA POPULATION MICI

	MICI - toutes	Crohn seule	Rectocolite seule
Nombre de jours moyen en 2021	59	62	57

### Interprétation :

A noter : **Ces chiffres ne concernent que 26% des patients pris en charge pour MICI** (ceux qui ont été en arrêt maladie en 2021). De ce fait, **74% des patients pris en charge pour MICI n'ont pas effectué d'arrêt maladie en 2021.**

Ainsi, 26% des patients pris en charge pour MICI (ceux qui ont été arrêt maladie en 2021) passent en moyenne **59 jours en arrêt maladie** contre 40 jours en moyenne pour la population générale en 2021.

## VIII. DURÉE DES ARRÊTS DE TRAVAIL EN 2021 SUR L'ENSEMBLE DE LA POPULATION MICI

	MICI - toutes	Crohn seule	Rectocolite seule
Nombre de jours moyen en 2021	8	8	8
Nombre de jours médian en 2021	7	7	7

### Lecture :

- Les durées moyennes et médianes des arrêts de travail en 2021 étaient identiques pour la maladie de Crohn et la rectocolite hémorragique.
- En moyenne, en 2021, les arrêts de travail des patients atteints de MICI ont duré **8 jours**.
- En 2021, 50% des arrêts de travail qui concernaient les patients atteints de MICI ont duré plus de 7 jours et 50% d'entre eux ont duré moins de 7 jours.



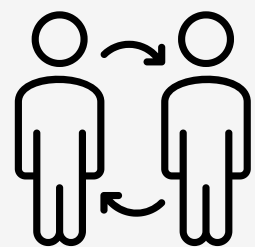
# IX. RÉPARTITION DES PATIENTS PRIS EN CHARGE POUR MICI AVEC UN ACTE CHIRURGIE DIGESTIVE / POSE DE STOMIE EN 2021

	MICI - toutes	MC seule	RCH seule
	Nombre de patients	Nombre de patients	Nombre de patients
<b>&gt;= 1 séjour avec acte de chirurgie digestive en 2021</b>	<b>5 034</b>	3 614	616
<b>&gt;= 1 séjour avec acte pose de stomie en 2021</b>	1 212	1 420	596
<b>TOTAL patients</b>	293883	141367	152516

## Lecture :


- Environ 5000 (moins de 2% de l'ensemble) des patients pris en charge pour MICI ont connu un séjour avec acte de chirurgie digestive en 2021.
- Moins d'1% des patients pris en charge pour MICI ont connu un séjour avec pose de stomie en 2021.
- Les patients atteints de la maladie de Crohn sont largement plus concernés par les séjours avec acte de chirurgie digestive / pose de stomie que les patients atteints de rectocolite hémorragique.

# Quelques chiffres clés



**293 883**

patients pris en charge pour MICI en France en 2021




**52%**

rectocolite hémorragique

**48%**

maladie de Crohn




**53%**

de femmes

**47%**

d'hommes



**50 ANS**

l'âge moyen des patients



**5-ASA**

le traitement le plus utilisé